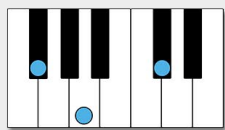
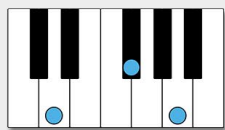


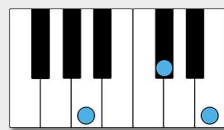
# Improvisieren lernen leicht gemacht



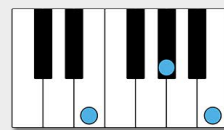
**F#m**



**D**



**A**



**E**

LINKE HAND BEGLEITUNG: ARPEGGIO NACH MUSTER 1-5-8-9-10



VORÜBUNG



#1 TERZEN



#2 TERZEN + GR. SEKUNDE IM WECHSEL




### #3 TERZEN + GR. SEKUNDE + GRUNDTON



### #4 MEHR KLANGFARBE MIT SUS2 ACHEL-PATTERN


Achtel-Pattern mit F#msus2 in der rechten Hand



Achtel-Pattern mit Asus2 in der rechten Hand



### #5 AUFTAKT EINBAUEN



## Akkorde & Pop Improvisation I

Lerne und verstehe, wie das freie Klavierspiel funktioniert - von Beginn an mit Struktur. Weitere Infos zum Onlinekurs Akkorde & Pop Improvisation I findest du hier:

[www.klavierlernenmitmelanie.de](http://www.klavierlernenmitmelanie.de)